

SIGAA - ACESSO

CENTRO DE CIÊNCIAS DA SAÚDE

Para acessar ao Sistema Integrado de Gestão Acadêmica - SIGAA, entre no nosso site, www.ufrb.edu.br, e clique no Link SIG. Esta tela ao lado aparece e agora deve-se clicar em acesso.

The screenshot shows the website header for Universidade Federal do Recôncavo da Bahia, Ministério da Educação. The navigation menu includes 'Perguntas Frequentes', 'Contato', 'Sites da UFRB', 'Serviços da UFRB', 'Webmail', and 'SIG' (circled in red). The main content area is titled 'SIG - Sistemas Integrados de Gestão' and features four system cards: SIGAA, SIPAC, SIGRH, and SIGPP. Each card has an 'Acesso' button (circled in red for SIGAA) and a 'Suporte' button. A sidebar on the left lists categories like ENSINO, INGRESSO, and PESQUISA. At the bottom, there is a 'registrado em: SIG' indicator.

SIGAA - ACESSO

CENTRO DE CIÊNCIAS DA SAÚDE

Após clicar em acesso na tela anterior, basta clicar em Entrar no Sistema no canto superior direito e, em seguida, digitar sua Matrícula e Senha.

Universidade Federal do Recôncavo da Bahia

SIGAA
Sistema Integrado de Gestão de Atividades Acadêmicas

Cruz das Almas, 01 de Setembro de 2017

Accesível para Deficientes visuais

ENTRAR NO SISTEMA

Docentes
Acesse as páginas públicas dos docentes da UFRB.

Chefes, Coordenações e Diretores.
Consulte os coordenadores de curso, coordenador de área de conhecimento e diretores de centro.

Centro de Ensino/Unidades Especializadas
Conheça os centros/unidades especializadas da UFRB.

Autenticação de Documentos
Efectue a autenticação dos documentos emitidos pelo SIGAA.

Áreas de Conhecimento
Conheça as áreas de Conhecimento da UFRB.

NOTÍCIAS E COMUNICAÇÃO

Ferramenta para recuperar/alterar senha do SIGAA para estudantes
A Coordenadoria de Tecnologia da Informação (COTEC) disponibilizou uma ferramenta para recuperar/alterar a senha de acesso ao SIGAA para os estudantes.
Acesse em http://login.ufrb.edu.br/alter_aluno.aspx

Tutoriais - Portal do Discente e Portal do Docente
Acesse os tutoriais:
Manual do Portal Discente
Manual do Portal Docente

SIGAA | Coordenadoria de Tecnologia da Informação - (75) 3621-0505/0506 | Copyright © 2006-2017 - UFRB - app2.intranet.ufrb.edu.br:sv2ime1 v3.17.75

UFRB - SIGAA - Sistema de Gestão das Atividades Acadêmicas

ATENÇÃO!
O sistema diferencia letras maiúsculas de minúsculas APENAS na senha, portanto ela deve ser digitada da mesma maneira que no cadastro.

SIGAA (Acadêmico)
(Administração e Comunicação)

SIPAC (Administrativo)

SIGRH (Recursos Humanos)

SIGPP (Planejamento e Projetos)

Esqueceu a senha? [Clique aqui para recuperá-la.](#) (somente para discentes)

Entrar no Sistema

Usuário:

Senha:

Entrar

SIGAA | Coordenadoria de Tecnologia da Informação - (75) 3621-0505/0506 | Copyright © 2006-2017 - UFRB - app2.intranet.ufrb.edu.br:sv2ime1 - v3.17.75

SIGAA - TELA INICIAL

CENTRO DE CIÊNCIAS DA SAÚDE

Esta é a Tela Inicial do SIGAA após o login. Um resumo com as Turmas do Semestre, Dados Pessoais podem ser observados em destaque.

Ao clicar no Componente Curricular, você acessa ao menu desta com todas as opções que verá em seguida.

No canto direito é possível acessar ao seu Perfil no Ambiente Virtual, trocar foto, etc.

UFRB - SIGAA - Sistema de Gestão das Atividades Acadêmicas A+ A- Tempo de Sessão: 01:00 SAIR

CENTRO DE CIÊNCIAS DA SAÚDE (11.01.17) Semestre atual: 2017.1 Módulos Caixa Postal Abrir Chamado Menu Docente
Alterar senha Ajuda

Ensino Convênios Ambientes Virtuais

Tutoriais - Portal do Discente e Portal do Docente
Acesse os tutoriais:
Manual do Portal Discente
Manual do Portal Docente

MINHAS TURMAS NO SEMESTRE

Componente Curricular	CR/CHD*	Horário	Alunos**	Chat
GRADUAÇÃO				
GCCS650 - PROCESSOS DE APROPRIAÇÃO DA REALIDADE I - T02 (ABERTA)				
2017.1 Local: SALA 04	0 / 68	4M447090108	17 / 25	
GCCS503 - TCC III - T01 (ABERTA)				
2017.1 Local: SL 05	0 / 17	7M44	1 / 5	

[Ver Agenda das Turmas](#) | [Grade de Horários](#) | [Ver turmas anteriores](#)

* Total de Créditos da Disciplina / Sua carga horária dedicada na turma ou subturma
** Total de alunos matriculados / Capacidade da turma
*** A turma possui horário flexível e o horário exibido é da semana atual.

COMUNIDADES VIRTUAIS
Criar Comunidade Virtual
Buscar Comunidades Virtuais

EDITAIS PUBLICADOS
Edital Período de Submissões [ver todos os editais](#)

Minhas Mensagens
Trocar Foto
Editar Dados do Site Pessoal do Docente
[Ver Agenda das Turmas](#)

Sua página pessoal do SIGAA: /sigaa/public/docente/portal.jsf?siape=/

Acesso Externo Periódicos CAPES Memorandos Eletrônicos Fórum Docente

Regulamento dos Cursos de Graduação
Calendário Universitário

Dados Pessoais
Siape:
Categoria: Docente
Titulação: DOUTORADO
Regime Trabalho: Dedicção Exclusiva
Designações:
ASSESSOR (Titular)
E-mail:

Portal do Docente

SIGAA | Coordenadoria de Tecnologia da Informação - (75) 3621 -0505/0506 | Copyright © 2006-2017 - UFRB - app3.srv3inst1 - v3.17.64

SIGAA - MENU TURMA VIRTUAL

CENTRO DE CIÊNCIAS DA SAÚDE

No Menu Turma Virtual estão disponíveis para inserção/consulta/edição os Tópicos de Aula, Plano de Curso, Conteúdo Programático, Registro de Aulas Extras, Frequência, Notas, Referências, etc.

The screenshot displays the SIGAA (Sistema de Gestão das Atividades Acadêmicas) interface. The top navigation bar includes the course name 'GCCS650 - PROCESSOS DE APROPRIAÇÃO DA REALIDADE I (2017.1 - TO2)' and options like 'Ativar Edição' and 'Trocar de Turma'. On the left, a sidebar titled 'Menu Turma Virtual' lists various navigation options: Turma, Principal, Tópicos de Aula, Plano de Curso, Conteúdo Programado, Participantes, Visualizar Programa, Fóruns, Notícias, Registrar Aula Extra, Visualizar como Aluno, Alunos, Diário Eletrônico, Materiais, Atividades, Configurações, Estatística, and Ajuda. The main content area shows a list of activities and dates, including 'Reencôncavo Saúde 2017.1', 'Recepção dos calouros', 'IV Reunião de Ciência, Tecnologia, Inovação e Cultura', 'Apresentação do Módulo Processos de Apropriação da Realidade I (PAR I)', 'Trabalho de campo - observação exploratória', 'Sistematização dos registros da observação exploratória', 'Planejamento do trabalho de campo', and 'Planejamento do trabalho de campo; Orientação para o Seminário sobre a função social da universidade'. A red box highlights the 'Menu Turma Virtual' sidebar. The footer contains contact information for the Center of Information Technology and the copyright notice for UFBR.

SIGAA - PLANO DE CURSO

CENTRO DE CIÊNCIAS DA SAÚDE

Clicando em Plano de Curso, você terá acesso a Metodologia de Ensino e Avaliação.

É possível editar mesmo durante o semestre, no entanto, o preenchimento do Plano de Curso deve ser realizado e disponibilizado para os discentes no início do semestre.

Observar caixa destacada na parte superior da tela.

TURMA VIRTUAL > GERENCIAR PLANO DE CURSO

Caro(a) professor(a),
De acordo com a Resolução Nº , é necessário que o plano de curso de todas as turmas seja preenchido no início do semestre. Por favor, preencha o formulário abaixo para obter acesso à esta turma virtual.
É possível salvar o formulário para continuar em outro momento. Para isso, clique no botão "Salvar". Ao concluir a inserção das informações do plano de curso, clique em "Salvar e Enviar" para obter acesso à turma virtual.
Os dados informados neste formulário são uma previsão do que será passado à turma e podem ser alterados no decorrer do semestre.
O formulário é salvo automaticamente a cada cinco minutos.

Caso já tenha lecionado em outra turma desta mesma disciplina é possível **Importar o Plano de Curso, as Aulas e as Referências** para esta turma. Para realizar a importação, clique [aqui](#).

DADOS DO PLANO

DADOS DA TURMA

Turma: GCCS650 - PROCESSOS DE APROPRIACAO DA REALIDADE I - Turma: 02 (2017.1)
Créditos: 0
Horário: 4M447090108
Pré-Requisitos:
Ementa: Contexto local como espaço de observação, problematização, pesquisa e extensão. Interdisciplinaridade.

METODOLOGIA DE ENSINO E AVALIAÇÃO

Metodologia: *

A metodologia está pautada em três momentos fundamentais: a mobilização para o conhecimento, a construção do conhecimento e a elaboração da síntese do conhecimento.
A mobilização para o conhecimento caracteriza-se pela articulação entre a realidade empírica do grupo de educandos, com suas redes de relações, visão de mundo, percepções, linguagem e as discussões

Procedimentos de Avaliação da Aprendizagem: *

Seminário função social universidade (10,0)
Avaliação integrativa (10,0)
Seminário integrativo (10,0)
Portfólio Reflexivo Integrador (10,0)

Horário de atendimento:

SIGAA - PLANO DE CURSO

CENTRO DE CIÊNCIAS DA SAÚDE

Ainda no Plano de Curso é possível inserir ou editar o Cronograma de Aulas de acordo com a Carga Horária do Componente.

CRONOGRAMA DE AULAS

De acordo com o Item IV do artigo supracitado, o cronograma de aulas deve ser informado. O formulário abaixo permite descrever o que será ministrado em cada aula.

AULAS

Data Inicial: * Qua, 17 de Maio de 2017

Data Final: * Qua, 17 de Maio de 2017

Descrição: *

Conteúdo:

Fonte: Tamanho da Fc

Adicionar Tópico Limpar

Alterar Tópico de Aula Remover Tópico de Aula

Início	Fim	Descrição
17/05/2017	17/05/2017	Reencôncavo Saúde 2017.1
24/05/2017	24/05/2017	Recepção dos calouros - Dinâmica de apresentação; Apresentação do BIS
31/05/2017	31/05/2017	IV Reunião de Ciência, Tecnologia, Inovação e Cultura no Reconcavo da Bahia (RECONCITEC)
07/06/2017	07/06/2017	Apresentação do Módulo Processos de Apropriação da Realidade I (PAR I)
14/06/2017	14/06/2017	Trabalho de campo - observação exploratória
21/06/2017	21/06/2017	Sistematização dos registros da observação exploratória
28/06/2017	28/06/2017	Planejamento do trabalho de campo
05/07/2017	05/07/2017	Planejamento do trabalho de campo; Orientação para o Seminário sobre a função social da universidade: Ensino, pesquisa,
12/07/2017	12/07/2017	Apresentação do Seminário sobre a função social da universidade: Ensino, pesquisa, extensão e ações afirmativas na UFRB
19/07/2017	19/07/2017	Trabalho de campo
26/07/2017	26/07/2017	Relato do trabalho de campo
02/08/2017	02/08/2017	Planejamento do trabalho de campo
09/08/2017	09/08/2017	Planejamento do trabalho de campo

SIGAA - PLANO DE CURSO

CENTRO DE CIÊNCIAS DA SAÚDE






12/07/2017 09:12:11 1ª Avaliação

REFERÊNCIAS

Indique abaixo referências para materiais que auxiliarão os alunos no aprendizado do conteúdo a ser ministrado. Se o material for um livro, poderá ser consultado no acervo das bibliotecas da instituição.

NOVA INDICAÇÃO DE REFERÊNCIA

Tipo: * Livro Artigo Revista Site Outro

 Alterar Indicação de Referência
  Remover Indicação de Referência
  Visualizar Informações sobre os Exemplares
 Mudar o tipo da indicação para Básica
  Mudar o tipo da indicação para Complementar

* Livro associado a um material da biblioteca

Básicas		
Tipo de material	Descrição	
Artigo	Expansão do ensino superior: contextos, desafios, possibilidades	↓ 📄 🗑️
Artigo	Por uma universidade socialmente relevante	↓ 📄 🗑️
Livro	BACHELARD, Gastón. A formação do espírito científico: contribuição para uma psicanálise do conhecimento. . Contraponto. 1996	↓ 📄 🗑️
Livro	MORHY, Lauro. Universidade no Mundo, v. 02. . Editora UnB. 2004	↓ 📄 🗑️
Complementares		
Tipo de material	Descrição	
Livro	CASSANY, Daniel. Oficina de textos: compreensão leitora e expressão escrita em todas as disciplinas e profissões. . Artmed. 2008	↑ 📄 🗑️
Livro	LAKATOS, E.M., MARCONI, M.A. Metodologia do trabalho científico: procedimentos básicos, pesquisa bibliográfica, projeto e relatório, publicações e trabalhos científicos. . Atlas. 2007	↑ 📄 🗑️
Livro	FACHIN, O. Fundamentos de Metodologia. . Saraiva. 2006	↑ 📄 🗑️
Livro	GIL, A.C. Métodos e Técnicas de Pesquisa Social. . Atlas. 1999	↑ 📄 🗑️
Livro	LAKATOS, E.M., MARCONI, M.A. Fundamentos de metodologia científica. . Atlas. 2007	↑ 📄 🗑️
Livro	BAUER, M. W., & Gaskell, G. Pesquisa qualitativa com texto, imagem e som. . Vozes. 2000	↑ 📄 🗑️

<< Voltar

* Campos de preenchimento obrigatório.

É possível também inserir, editar ou excluir as Referências do Componente.

Ao clicar em Pesquisar no Acervo um campo de cadastro de referência é disponibilizado.

SIGAA - PLANO DE CURSO

CENTRO DE CIÊNCIAS DA SAÚDE

UFRB - SIGAA - Sistema de Gestão das Atividades Acadêmica A+ A- Tempo de Sessão: 01:00 SAIR

CENTRO DE CIÊNCIAS DA SAÚDE (11.01.17) Semestre atual: 2017.1 Módulos Caixa Postal Abrir Chamado Menu Docente

TURMA VIRTUAL > PESQUISA NO ACERVO

Dicas de busca:

Preencha os campos conforme desejado. Usando mais de uma linha, a busca será mais específica.
O sistema **não** diferencia caracteres maiúsculos e minúsculos, nem acentos. Por exemplo, o termo *bibliográfico* recupera registros com as palavras: *bibliografico*, *Bibliografico*, *Bibliográfico*, *BIBLIOGRAFICO* e *BIBLIOGRÁFICO*.

Busca Simples **Busca Multi-Campo** Busca Avançada

SELECIONE OS CAMPOS PARA A BUSCA

Título:

Autor:

Assunto:

Local de Publicação:

Editora:

Ano de Publicação de: até:

Ordenação:


Registros por página:

Biblioteca:

Coleção:

Tipo de Material:

Pesquisar Limpar << Voltar Cancelar

 **Não encontrou no acervo?**
Clique aqui para cadastrar uma referência sem associar a um material das bibliotecas.

Turma Virtual

SIGAA | Coordenadoria de Tecnologia da Informação - (75) 3621-0505/0506 | Copyright © 2006-2017 - UFRB - app3.srv3inst1 - v3.17.64

Não encontrando as Referências via campo de busca, é possível cadastrá-la na caixa destacada.

SIGAA - PLANO DE CURSO

CENTRO DE CIÊNCIAS DA SAÚDE

Alterar Avaliação Remover Avaliação

Data	Hora	Descrição
12/07/2017	8 - 12h	1ª Avaliação

REFERÊNCIAS

Indique abaixo referências para materiais que auxiliarão os alunos no aprendizado do conteúdo a ser ministrado. Se o material for um livro, poderá ser consultado no acervo das bibliotecas da instituição.

NOVA INDICAÇÃO DE REFERÊNCIA

Tipo: Livro Artigo Revista Site Outro

Esta referência bibliográfica **não** está contida no acervo bibliográfico da instituição. Informe seus dados e clique em **Adicionar Referência** para confirmar.

Título:

Autor:

Editora:

Ano:

Edição:

Tipo da Referência: Básica Complementar

Alterar Indicação de Referência Remover Indicação de Referência Visualizar Informações sobre os Exemplares
 Mudar o tipo da indicação para Básica Mudar o tipo da indicação para Complementar

★ Livro associado a um material da biblioteca

Tipo de material	Descrição	
Artigo	Expansão do ensino superior: contextos, desafios, possibilidades	↓ ⓘ
Artigo	Por uma universidade socialmente relevante	↓ ⓘ
Livro	BACHELARD, Gastón. A formação do espírito científico: contribuição para uma psicanálise do conhecimento. . Contraponto. 1996	↓ ⓘ
Livro	MORHY, Lauro. Universidade no Mundo, v. 02. . Editora UnB. 2004	↓ ⓘ

Após clicar na caixa anterior, esta tela de Nova Indicação de Referência fica disponível.

Preencher e, em seguida, Adicionar Referência.

SIGAA - REGISTRAR AULA EXTRA

CENTRO DE CIÊNCIAS DA SAÚDE

Se por algum motivo, a programação da aula não puder ser cumprido, é possível Registrar uma Nova Aula Extra.

The screenshot shows the SIGAA system interface for registering an extra class. The main content area is titled "NOVA AULA EXTRA" (highlighted with a red circle). The form includes the following fields and options:

- Data:** A date selection field.
- Tipo:** A dropdown menu set to "Adicional".
- Número de Aulas:** A numeric input field set to "0", with a note: "Número de aulas de 50 minutos (importante para o lançamento da frequência)".
- Descrição:** A text input field.
- Observações:** A larger text area for notes.
- Notificar:** A checkbox that is currently unchecked.

At the bottom of the form, there is a "Cadastrar" button and a note: "* Itens de Preenchimento Obrigatório". Navigation buttons "<< Voltar" and "Cancelar" are also present.

The left sidebar contains a "Menu Turma Virtual" with the following items: Turma, Principal, Tópicos de Aula, Plano de Curso, Conteúdo Programado, Participantes, Visualizar Programa, Fóruns, Notícias, **Registrar Aula Extra** (highlighted with a red circle), Visualizar como Aluno, Alunos, Diário Eletrônico, Materiais, Atividades, Configurações, Estatística, and Ajuda.

The right sidebar shows a "Trocar de Turma" button and several notification sections: "Notícias" (None), "Enquete" (None), "Atividades" (03:07 Novo Arquivo: Artigo _ Por uma universidade socialmente relevante.pdf), "Avaliações" (12:07 B - 12h 1ª Avaliação), and "Mensagens dos Fóruns" (None).

The top navigation bar includes "UFRB - SIGAA - Sistema de Gestão das Atividades Acadêmica", "CENTRO DE CIÊNCIAS DA SAÚDE (11.01.17) - Semestre atual: 2017.1", "GCCS650 - PROCESSOS DE APROPRIAÇÃO DA REALIDADE I (2017 .1 - T02)", "Ativar Edição", and "Trocar de Turma". The top right corner shows the time "9:16:42" and "Tempo de Sessão: 01:00 SAIR".

The footer contains the text: "SIGAA | Coordenadoria de Tecnologia da Informação - (75) 3621 -0505/0506 | Copyright © 2006-2017 - UFRB - app3.srv3inst1 - v3.17.64".

SIGAA - FREQUÊNCIA

CENTRO DE CIÊNCIAS DA SAÚDE

O lançamento das frequências também é feito no Menu Turma Virtual dentro da aba Alunos conforme destacado. A presença já é automaticamente preenchida sendo necessário registrar apenas as ausências.

UFRB - SIGAA - Sistema de Gestão das Atividades Acadêmica

CENTRO DE CIÊNCIAS DA SAÚDE (11.01.17) - Semestre atual: 2017.1 GCCS650 - PROCESSOS DE APROPRIAÇÃO DA REALIDADE I (2017.1 - T02) 9:18:53 | Tempo de Sessão: 01:00 SAIR

Menu Turma Virtual

- Turma
- Alunos**
- Alunos Trancados
- Gerenciar Grupos
- Lançar Frequência**
- Lançar Freq. em Planilha
- Lançar Notas
- Diário Eletrônico
- Materiais
- Atividades
- Configurações
- Estatística
- Ajuda

Até este recurso é possível marcar as presenças dos alunos da turma, preenchendo automaticamente a folha de frequência do diário de classe. Para preencher este formulário, selecione um dia de aula nos calendários a esquerda e, em seguida, marque uma das opções na lista ao lado de cada aluno, indicando se ele esteve presente ou indicando quantas aulas ele perdeu no dia selecionado. Lembrando que cada horário de 50 minutos perdido corresponde a uma falta. Se o aluno tiver faltado a aula toda, basta clicar na imagem ao lado da lista para marcar a falta.

Legendas:
 [1]: Feriado [1]: Aula Cancelada [1]: Presenças lançadas
 [1]: Marcar Presença [1]: Marcar Ausência

Lista de Frequência - 07/06/2017

#	Matricula	Nome			
1			Presente	[1]	[1]
2			Presente	[1]	[1]
3			Presente	[1]	[1]
4			Presente	[1]	[1]
5			Presente	[1]	[1]
6			Presente	[1]	[1]
7			Presente	[1]	[1]
8			Presente	[1]	[1]
9			Presente	[1]	[1]
10			Presente	[1]	[1]
11			Presente	[1]	[1]
12			Presente	[1]	[1]
13			Presente	[1]	[1]
14			Presente	[1]	[1]
15			Presente	[1]	[1]
16			Presente	[1]	[1]
17			Presente	[1]	[1]

SIGAA | Coordenadoria de Tecnologia da Informação - (75) 3621-0505/0506 | Copyright © 2006-2017 - UFRB - app3.srv3inst1 - v3.17.64

Notícias
Não há notícias cadastradas

Enquete
Nenhuma enquete encontrada

Atividades
03/07 Novo Arquivo: Artigo _ Por uma universidade socialmente relevante.pdf

Avaliações
12/07 8 - 12h
14 Avaliação

Mensagens dos Fóruns
Não há mensagens cadastradas

SIGAA - FREQUÊNCIA

CENTRO DE CIÊNCIAS DA SAÚDE

O lançamento das frequências também pode ser feito no Menu Turma Virtual dentro da aba Alunos e sub menu Lançar Frenquência em Planilha.

A instruções para esse caso estão em destaque.

CADASTRAR FREQUÊNCIA DA TURMA UTILIZANDO UMA PLANILHA

GCCS650 - PROCESSOS DE APROPRIACAO DA REALIDADE I - TURMA: 02 (2017.1)

Através deste recurso é possível registrar a frequência dos alunos desta turma para todo o período.

Para indicar a quantidade de faltas que um aluno recebeu em uma aula, clique sobre a célula que referencia o dia da aula e o nome do aluno. Continue clicando para ir reduzindo a quantidade de faltas até que chegue em zero, indicando que o aluno estava presente.

Para indicar todas as presenças para uma aula, basta clicar sobre a célula que representa o dia da aula, no cabeçalho da planilha.

Para que um aluno seja aprovado ele precisa cumprir (além do critério das notas) **UM** dos seguintes critérios:

* 75% de presença do número de aulas definido pela CH do componente; (**%CH**)

* 75% de presença das aulas lançadas; (**%AL**)

É necessário verificar qual das porcentagens atingidas pelo aluno é maior.

Planilha de Frequência da Turma

#	Matrícula	Nome	Maio		Junho			Julho				Agosto				Setembro			Total						
			17	24	31	7	14	21	28	5	12	19	26	2	9	16	23	30	6	13	20	27	Qty	%	
1			0																				0	0	
2			0																					0	0
3			0																					0	0
4			0																					0	0
5			0																					0	0
6			0																					0	0
7			0																					0	0
8			0																					0	0
9			0																					0	0
10			0																					0	0
11			0																					0	0
12			0																					0	0
13			0																					0	0
14			0																					0	0
15			0																					0	0
16			0																					0	0
17			0																					0	0
#	Matrícula	Nome	17	24	31	7	14	21	28	5	12	19	26	2	9	16	23	30	6	13	20	27	Qty	%	

Legenda:

: Aluno trancado : Feriado : Aula Cancelada : Presenças lançadas

Gravar Frequências

Cancelar

SIGAA - FREQUÊNCIA










CENTRO DE CIÊNCIAS DA SAÚDE

TURMA VIRTUAL > CADASTRO DE NOTAS

GCCS650 - PROCESSOS DE APROPRIACAO DA REALIDADE I - Turma: 02 (2017.1)

- Digite as notas das avaliações utilizando vírgula para separar a casa decimal.
- O campo faltas deve ser preenchido com o número de faltas do aluno durante o período letivo.
- Clique em Salvar para gravar as notas inseridas e continuá-las posteriormente.
- É necessário lançar os tópicos de aulas ministrados para efetuar a consolidação.
- É necessário lançar a frequência para efetuar a consolidação.

Mostrar Ajuda sobre Ocultar/Publicar as Notas e Exportar/Importar Planilha

ALUNOS MATRICULADOS

#	Matrícula	Nome	Avaliações	Recuperação	Resultado	Faltas Calc.	Faltas	Sit.
1			<input type="text"/>	<input type="text"/>	--	0	0	--
2			<input type="text"/>	<input type="text"/>	--	0	0	--
3			<input type="text"/>	<input type="text"/>	--	0	0	--
4			<input type="text"/>	<input type="text"/>	--	0	0	--
5			<input type="text"/>	<input type="text"/>	--	0	0	--
6			<input type="text"/>	<input type="text"/>	--	0	0	--
7			<input type="text"/>	<input type="text"/>	--	0	0	--
8			<input type="text"/>	<input type="text"/>	--	0	0	--
9			<input type="text"/>	<input type="text"/>	--	0	0	--
10			<input type="text"/>	<input type="text"/>	--	0	0	--
11			<input type="text"/>	<input type="text"/>	--	0	0	--
12			<input type="text"/>	<input type="text"/>	--	0	0	--
13			<input type="text"/>	<input type="text"/>	--	0	0	--
14			<input type="text"/>	<input type="text"/>	--	0	0	--
15			<input type="text"/>	<input type="text"/>	--	0	0	--
16			<input type="text"/>	<input type="text"/>	--	0	0	--
17			<input type="text"/>	<input type="text"/>	--	0	0	--

O lançamento das Notas também é feito no Menu Turma Virtual dentro da aba Alunos e sub menu Lançar Notas;

A instruções estão em destaque.

Após o lançamento é necessário Salvar.

Após o completo lançamento deve-se Finalizar (Consolidar) para que a nota seja disponível para os discentes.