

SIGAA

Sistema Integrado de
Gestão de Atividades
Acadêmicas



Manual do Portal do Discente



Universidade Federal do
Recôncavo da Bahia

Sumário

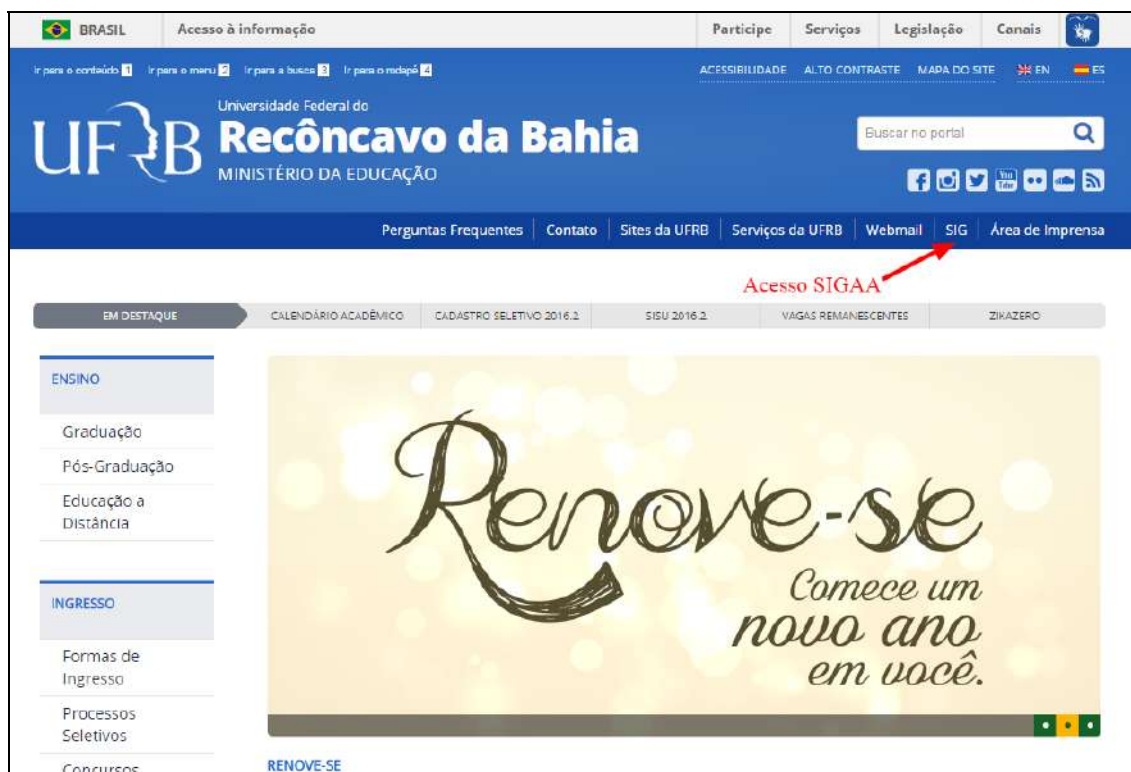
1. Acesso	3
2. Portal do Discente	4
3. Atualizar Foto e Perfil	5
4. Meus Dados Pessoais	6
5. Minhas Notas	7
6. Atestado de Matrícula	8
7. Histórico	9
8. Declaração de Vínculo	10
9. Fórum de Cursos	11
10. Atendimento ao Aluno	12
11. Página do Curso	13
12. Página Principal da Turma Virtual	14
13. Menu Turma Virtual	18
14. Área de Trabalho	20
15. Painel de Notícias	21
16. Dúvidas	22

1. Acesso

Acesse o endereço **istemas.ufrb.edu.br/sigaa**, digite a sua matrícula precedida da letra “a” (Ex.: a201012345) e sua senha dos sistemas internos (rede wifi e laboratórios de informática). Caso nunca tenha acessado, a senha é o número do CPF.



Outra opção de acesso se dá pelo Portal UFRB.



2. Portal do Discente

Após efetuar o acesso, a tela inicial exibirá o Portal do Discente.

The screenshot shows the UFRB SIGAA student portal interface. Red boxes and arrows highlight several key areas:

- Menu do Portal:** A navigation bar at the top with icons for Ensino, Bolsas, Ambientes Virtuais, and Outros.
- Notícias:** A section below the menu stating "Não há notícias cadastradas."
- Perfil e Mensagens:** A sidebar on the right containing a profile for JOSÉ DA SILVA XAVIER JUNIOR, a "Mensagens" section, and a "Atualizar Foto e Perfil" button.
- Acesso às Disciplinas:** A table listing the student's current courses.

Componente Curricular	Local	Horário	Chat
BIOESTATÍSTICA			0
ECONOMIA E ADMINISTRAÇÃO RURAL			0
FARMACOLOGIA E TOXICOLOGIA VETERINÁRIA I			0
NUTRIÇÃO E ALIMENTAÇÃO ANIMAL			0
PARASITOLOGIA VETERINÁRIA			0
DISCICULTURA			0

Dados Institucionais:

Matrícula: 201512345
 Curso: MEDICINA VETERINÁRIA/CCAAB - CRUZ DAS ALMAS - BACHARELADO - MT
 Nível: GRADUAÇÃO
 Status: ATIVO
 E-Mail: desenv@esig.com.br
 Entrada: 2015.1

Índices Acadêmicos:

MC:	5,43	IRA:	4,3276
MCN:	126,3238	IECN:	0,5517
IEPL:	2,8019	IEA:	6,4247
IBAN:	193,2724		

Integralizações:

CH Obrigatória Pendente	0
CH Optativa Pendente	0
CH Total Curriculo	4705

100% Integralizado

3. Atualizar Foto e Perfil

Esta funcionalidade permite que o discente atualize sua foto e suas informações que foram previamente cadastradas no sistema que serão exibidas em seu perfil público, disponível para visualização por qualquer outro usuário do sistema.

Para realizar a operação, acesse o **SIGAA → Módulos → Portal do Discente → Atualizar Foto e Perfil**.

A imagem mostra a interface de usuário para atualizar o perfil no Portal do Discente. O título da página é "DADOS DO PERFIL".

Alterar foto:

- Enviando um arquivo do seu computador:
Selecione arquivo: foto_atual.PNG
(Atenção: Imagens menores que 70x70 poderão ficar desfocadas)
- Tirando uma foto com sua webcam:

Descrição Pessoal:
Graduanda do curso de Comunicação Social, habilitação Jornalismo. Membro da base de pesquisa de Comunicação Organizacional no Âmbito de Instituições de Educação.

Áreas de Interesse: (Áreas de interesse de ensino e pesquisa)
Comunicação organizacional, comunicação empresarial, marketing.

Curriculo Lattes:
mirian

Assinatura (Utilizada nas mensagens da caixa postal)

CONFIRME SEUS DADOS

Senha: * ●●●●●●

Gravar perfil Cancelar

Portal do Discente

4. Meus Dados Pessoais

Esta funcionalidade permite ao usuário visualizar, no portal do discente, seus dados pessoais cadastrados no sistema. Essas informações constarão no diploma que será recebido ao final do curso. Para tanto, há a possibilidade de modificar alguns dos campos já preenchidos. No caso de haver erro em dados pessoais bloqueados, o usuário terá de comparecer à coordenação do curso para que se realizem as devidas alterações.


Para realizar a operação, acesse o **SIGAA → Módulos → Portal do Discente → Meus Dados Pessoais**.

DADOS DO DISCENTE	
Matrícula: 201512345	
Nome: JOSÉ DA SILVA XAVIER JUNIOR	
Curso: MEDICINA VETERINÁRIA/CCAAB - CRUZ DAS ALMAS - BACHARELADO	
Sexo: M	Estado civil: Solteiro(a)
Data de nascimento: 26/02/1909	Naturalidade: CRUZ DAS ALMAS/Bahia
Raça: Não Informado	Tipo Sanguíneo:
Nacionalidade: BRASILEIRA	Pais: Brasil
Escola de conclusão do Ensino Médio:	Ano de Conclusão:
Tipo de necessidade especial:	
Nome do pai: MARIA DA SILVA XAVIER	
Nome da mãe: JOSÉ DA SILVA XAVIER	
DOCUMENTOS	
CPF: 542.215.433-96	Data de Expedição: 01/10/2004
RG: 12345678 - SSP/BA	Seção: 0054 UF: --
Título de Eleitor: 12345678 Zona: 144	Data de Expedição do Certificado Militar:
Certificado Militar:	Categoria: Órgão:
Série:	
ENDEREÇO	
CEP: <input type="text"/>	<small>(clique na lupa para buscar o endereço do CEP informado)</small>
Logradouro: <input type="text"/>	Complemento: <input type="text"/>
Número: <input type="text"/>	
Bairro: <input type="text"/>	
UF: <input type="text"/>	Município: <input type="text"/>
CONTATOS	
Telefone: <input type="text"/>	Celular: <input type="text"/>
E-Mail: <input type="text"/>	
DADOS BANCÁRIOS	
Não é permitido informar dados bancários de terceiros. Apenas uma conta bancária que tenha como titular o próprio aluno, será aceita no cadastro para o recebimento de qualquer tipo de auxílio financeiro ou bolsa remunerada que o mesmo possa vir a ter na Universidade.	
Banco: <input type="text"/>	Nº operação: <input type="text"/>
SITUAÇÃO SÓCIO-ECONÔMICA	
Renda familiar (mensal): <input type="text"/>	Quantidade de membros do grupo familiar: <input type="text"/>
CONFIRMAÇÃO DE SENHA	
CONFIRME SEUS DADOS	
Identidade: <input type="text"/> Senha: <input type="text"/>	
<input type="button" value="Confirmar"/> <input type="button" value="Cancelar"/>	

5. Minhas Notas

Esta funcionalidade permite que o discente emita um relatório contendo informações referentes ao seu curso de graduação, como as matérias que já cursou e as principais informações referentes a elas: notas obtidas, quantidade de faltas e situação ao fim do semestre.


Para visualizar o relatório de notas, acesse o **SIGAA → Módulos → Portal do Discente → Ensino → Consultar Minhas Notas.**



UFBR
Universidade Federal do
Recôncavo da Bahia
Portal do Discente

UNIVERSIDADE FEDERAL DO RECÔNCAVO DA BAHIA
SISTEMA DE GESTÃO DAS ATIVIDADES ACADÊMICA

EMITIDO EM 05/01/2017 15:01



UFBR
Universidade Federal do
Recôncavo da Bahia

RELATÓRIO DE NOTAS DO ALUNO(A)

Transação também disponível pelo celular!

Aluno(a): JOSÉ DA SILVA XAVIER JUNIOR - 201511210
Curso: MEDICINA VETERINÁRIA/CCAAB


2016.1										
Código	Disciplina	Unidade. 1	Unidade. 2	Unidade. 3	Unidade. 4	Unidade. 5	Recuperação	Resultado	Faltas	Situação
GCET219	BIOESTATÍSTICA							--	0	MATRICULADO
GCCA421	ECONOMIA E ADMINISTRAÇÃO RURAL							--	0	MATRICULADO
GCCA424	FARMACOLOGIA E TOXICOLOGIA VETERINÁRIA I							--	0	MATRICULADO
GCCA422	NUTRIÇÃO E ALIMENTAÇÃO ANIMAL							--	0	MATRICULADO
GCCA425	PARASITOLOGIA VETERINÁRIA							--	0	MATRICULADO
GCCA050	PISCICULTURA							--	0	MATRICULADO

2015.2										
Código	Disciplina	Unidade. 1	Unidade. 2	Unidade. 3	Unidade. 4	Unidade. 5	Recuperação	Resultado	Faltas	Situação
GCET219	BIOESTATÍSTICA							0,0	0	REPROVADO
GCCA415	BIOQUÍMICA METABÓLICA ANIMAL							5,6	2	APROVADO
GCCA421	ECONOMIA E ADMINISTRAÇÃO RURAL							3,4	12	REPROVADO

2015.1										
Código	Disciplina	Unidade. 1	Unidade. 2	Unidade. 3	Unidade. 4	Unidade. 5	Recuperação	Resultado	Faltas	Situação
GCCA426	ANATOMIA PATOLÓGICA VETERINÁRIA							5,0	6	APROVADO
GCCA015	APICULTURA							6,2	14	APROVADO
GCET219	BIOESTATÍSTICA							3,1	0	REPROVADO
GCCA415	BIOQUÍMICA METABÓLICA ANIMAL							4,7	0	REPROVADO

[Voltar](#)



SIGAA | Coordenadoria de Tecnologia da Informação - (75) 3621 - 9418 / 4007 / 4003 | Copyright © 2006-2017 - UFRB - homologa.intranet.ufrb.edu.br/preproducao

[Imprimir](#) 

6. Atestado de Matrícula

Esta funcionalidade permite ao discente visualizar um relatório com o seu atestado de matrícula.

Para gerar o atestado de matrícula, acesse o **SIGAA → Módulos → Portal do Discente → Ensino → Atestado de Matrícula**.

UF B Universidade Federal do Recôncavo da Bahia		UNIVERSIDADE FEDERAL DO RECÔNCAVO DA BAHIA SISTEMA DE GESTÃO DAS ATIVIDADES ACADÊMICA		UF B Universidade Federal do Recôncavo da Bahia			
Portal do Discente		EMITIDO EM 05/01/2017 15:13					
ATESTADO DE MATRÍCULA							
Período Letivo:	2016.1	Nível:	GRADUAÇÃO				
Matrícula:	201512345	Vínculo:	REGULAR				
Nome:	JOSÉ DA SILVA XAVIER JUNIOR						
Curso:	MEDICINA VETERINÁRIA/CCAAB - CRUZ DAS ALMAS - BACHARELADO - MT						
TURMAS MATRICULADAS: 6							
Cód.	Componentes Curriculares/Docentes	Turma	Status	Horário			
GCET219	BIOESTATÍSTICA NOME DO PROFESSOR Tipo: DISCIPLINA Local:	T03	MATRICULADO				
GCCA421	ECONOMIA E ADMINISTRAÇÃO RURAL NOME DO PROFESSOR Tipo: DISCIPLINA Local:	T02	MATRICULADO				
GCCA424	FARMACOLOGIA E TOXICOLOGIA VETERINÁRIA I Tipo: DISCIPLINA Local:	T01P01	MATRICULADO				
GCCA422	NUTRIÇÃO E ALIMENTAÇÃO ANIMAL Tipo: DISCIPLINA Local:	T01P02	MATRICULADO				
GCCA425	PARASITOLOGIA VETERINÁRIA Tipo: DISCIPLINA Local:	T01P01	MATRICULADO				
GCCA050	PISCICULTURA Tipo: DISCIPLINA Local:	T01P01	MATRICULADO				
TABELA DE HORÁRIOS:							
Horários	Dom	Seg	Ter	Qua	Qui	Sex	Sab
14:00 - 17:00	---	---	GCCA421	---	---	GCET219	---
ATENÇÃO							
Para verificar a autenticidade deste documento acesse https://preproducao-ufbr.esig.com.br/sigaa/documentos/ informando a matrícula, a data de emissão e o código de verificação f89d250701							
		SIGAA Coordenadoria de Tecnologia da Informação - (75) 3621 - 9418 / 4007/ 4003 Copyright © 2006-2017 - UFRB - homologa.intranet.ufbr.edu.br/preproducao				Imprimir 	

Um código de autenticação será disponibilizado para verificar a autenticidade do documento.

7. Histórico

Esta funcionalidade permite que o discente emita seu histórico contendo seus dados pessoais, os dados do curso e os detalhes dos componentes curriculares já cursados e dos que ainda está cursando.

Para emitir o histórico, o discente deve acessar o **SIGAA → Módulos → Portal do Discente → Ensino → Consultar Histórico**.

SIGAA - Sistema de Gestão das Atividades Acadêmica		COTEC	
UFRB - Universidade Federal do Recôncavo da Bahia		COORDENADORIA DE TENDÊNCIAS DA INFORMAÇÃO	
PROGRAD - Coordenadoria de Políticas e Planejamento de Ensino de Graduação			
UFRB			
Reitoria - Campus Universitário de Cruz das Almas - Centro - Cruz das Almas/BA - 44.380-000			
Histórico Escolar - Emitido em:		05/01/2017 às 15:29	
Dados Pessoais			
Nome:	JOSÉ DA SILVA XAVIER JUNIOR	Matrícula:	201512345
Data de Nascimento:	26/02/1989	Local de Nascimento:	CRUZ DAS ALMAS/BA
Nome do Pai:	MARIA DA SILVA XAVIER		
Nome da Mãe:	JOSÉ DA SILVA XAVIER		
Endereço:	null	Bairro:	-
Município:		UF:	
Dados Do Vínculo do Discente			
Curso:	MEDICINA VETERINÁRIA/CCAAB - CRUZ DAS ALMAS - BACHARELADO - PRESENCIAL - MT		
Status:	ATIVO	Índices Acadêmicos IRA: 4.3276	
Ênfase:	-		
Currículo:	2008.2 - 2008.2		
Reconhecimento do Curso:	Resolução CONAC nº 15/2007, 25/07/2007 Data da Publicação: 25/07/2007		
Ano/Período Letivo Inicial:	2015.1	Perfil Inicial:	0
Forma de Ingresso:	ENEM		
Período Letivo Atual:	3	Prazo para Conclusão (Padrão / Máximo): 2021.1 / 2022.2	
Suspensões:	Nenhum		

8. Declaração de Vínculo

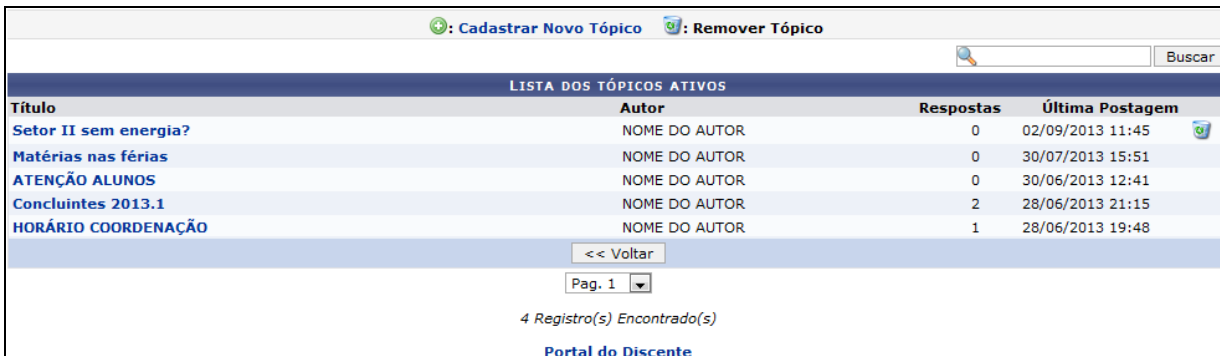
Esta funcionalidade permite a emissão de uma declaração de vínculo, por parte da Instituição, afirmando que, para os fins que se fizerem necessários, o discente encontra-se devidamente vinculado à universidade.

Para emitir a declaração de vínculo, o usuário deverá acessar o **SIGAA → Módulos → Portal do Discente → Ensino → Declaração de Vínculo**.

9. Fórum de Cursos

Esta funcionalidade permite ao usuário visualizar divulgações de projetos, bolsas e outros assuntos, que são cadastrados por docentes, e entrar em contato com eles. O discente pode cadastrar novos tópicos ou responder os já existentes (desde que sua matrícula esteja ativa). Além disso, o usuário pode gerenciar apenas os tópicos criados por ele.

Para ter acesso ao fórum do curso, o discente deverá acessar o **SIGAA** → **Módulos** → **Portal do Discente** → **Outros** → **Coordenação de Curso** → **Fórum de Cursos**.

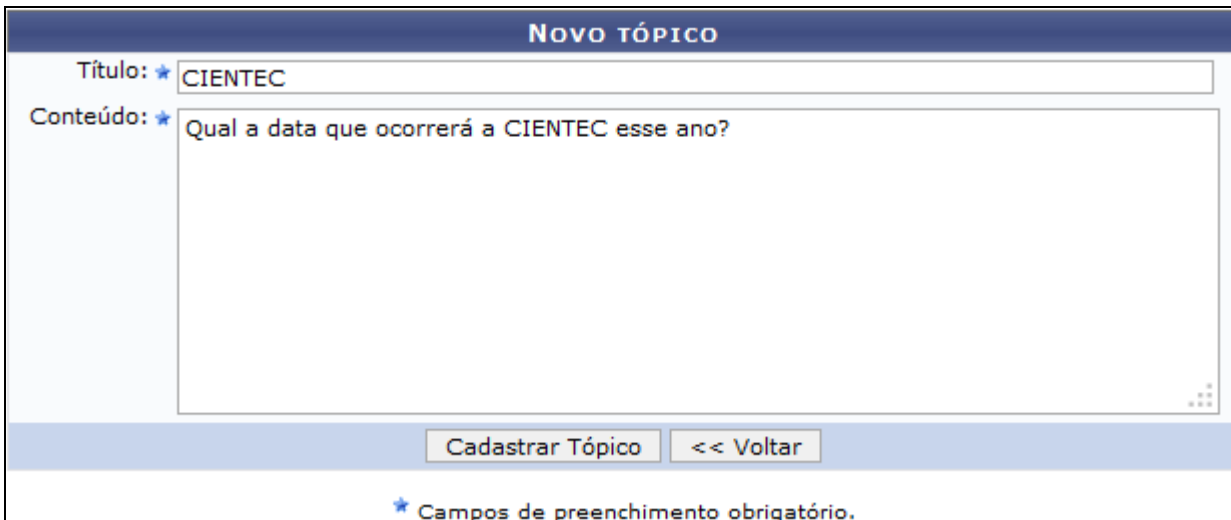


The screenshot shows the 'Fórum de Cursos' interface. At the top, there are links for 'Cadastrar Novo Tópico' and 'Remover Tópico', along with a search bar labeled 'Buscar'. Below this is a table titled 'LISTA DOS TÓPICOS ATIVOS' with the following data:

Título	Autor	Respostas	Última Postagem
Setor II sem energia?	NOME DO AUTOR	0	02/09/2013 11:45
Matérias nas férias	NOME DO AUTOR	0	30/07/2013 15:51
ATENÇÃO ALUNOS	NOME DO AUTOR	0	30/06/2013 12:41
Concluintes 2013.1	NOME DO AUTOR	2	28/06/2013 21:15
HORÁRIO COORDENAÇÃO	NOME DO AUTOR	1	28/06/2013 19:48

Below the table, there is a '<< Voltar' button, a pagination dropdown showing 'Pag. 1', and a message '4 Registro(s) Encontrado(s)'. At the bottom, there is a link for 'Portal do Discente'.

Clicando em **Cadastrar Novo Tópico**, o discente será direcionado para a seguinte tela, na qual poderá cadastrar um novo tópico:



The screenshot shows the 'NOVO TÓPICO' form. It has a title field with the text 'CIENTEC' and a content field with the text 'Qual a data que ocorrerá a CIENTEC esse ano?'. At the bottom, there are two buttons: 'Cadastrar Tópico' and '<< Voltar'. A note at the bottom indicates that the fields with a star icon are mandatory: '* Campos de preenchimento obrigatório.'

10. Atendimento ao Aluno

Esta funcionalidade permite ao discente entrar em contato com a coordenação do curso. A mensagem de resposta será enviada para o email do usuário cadastrado no sistema. Ainda é fornecida ao discente a possibilidade de realizar o acompanhamento da sua pergunta na tela de atendimento ao aluno.

Para entrar em contato com a coordenação, o discente deve acessar o **SIGAA** → **Módulos** → **Portal do Discente** → **Outros** → **Coordenação de Curso** → **Atendimento ao Aluno**.

SUA PERGUNTA SERÁ ENVIADA PARA
COORDENACAO DO CURSO DE COMUNICACAO SOCIAL/CCHLA - NATAL

Informe um titulo *

Elabore sua pergunta *

Qual o horário em que a coordenação se encontra aberta?

* Campos de preenchimento obrigatório.

[↓: VER RESPOSTA](#) [↑: OCULTAR RESPOSTA](#)

Pergunta	Status	
Intercom	Atendente Respondeu	↓
Processamento de Matrícula	Aluno Perguntou	↓

[Portal do Discente](#)

11. Página do Curso

Esta funcionalidade direcionará o discente para a página de seu respectivo curso, tendo acesso a documentos, calendários, turmas destinadas ao curso, entre outros dados.

Para realizar esta operação, o usuário deverá acessar o **SIGAA** → **Módulos** → **Portal do Discente** → **Outros** → **Coordenação de Curso** → **Página do Curso**.



The screenshot displays the SIGAA (Sistema Integrado de Gestão de Atividades Acadêmicas) interface. At the top, it shows the course name 'CURSO DE MUSEOLOGIA / CAHL' and the center 'CENTRO DE ARTES HUMANIDADES E LETRAS - CAHL'. The UF3B logo is visible on the left. A navigation menu includes 'Apresentação', 'Ensino', 'Calendário', 'Projeto Político Pedagógico', and 'Notícias'. The 'Apresentação' section is active, showing details for the course coordinator 'SABRINA DAMASCENO SILVA' and the course modality 'Presencial'. On the right, there are sections for 'Calendário' (Academic Calendar) and 'Notícias' (News).

SIGAA - Sistema Integrado de Gestão de Atividades Acadêmicas

UF3B
Universidade Federal do
Recôncavo da Bahia

CURSO DE MUSEOLOGIA / CAHL
CENTRO DE ARTES HUMANIDADES E LETRAS - CAHL
Telefone/Ramal: Não informado

Apresentação Ensino Calendário Projeto Político Pedagógico Notícias

Apresentação

Nenhum conteúdo disponível até o momento

Coordenação do Programa: **SABRINA DAMASCENO SILVA**
Telefone/Ramal:
E-mail: Nenhum conteúdo disponível até o momento

Título do Profissional: **Nenhum conteúdo disponível até o momento**

Área de Conhecimento CNPQ: **Linguística, Letras e Artes**

Modalidade de Curso: **Presencial**

Calendário

Fique por dentro dos eventos relacionados ao nosso Calendário Acadêmico.

01/09/2016
Início do período letivo 2016.1.

[Clique aqui e saiba mais!](#)

Notícias

Veja abaixo as notícias referentes ao nosso Curso.

12. Página Principal da Turma Virtual

Esta funcionalidade permite que o discente matriculado em um componente curricular tenha acesso à turma virtual. Nela, é possível a interação entre professores e alunos, bem como é através dela que atividades, fóruns, enquetes e notícias e atividades são cadastrados.

Para visualizar uma turma virtual, acesse o **SIGAA** → **Módulos** → **Portal do Discente** → **Componente Curricular** → **Escolha um Componente Curricular**.

Inicialmente o usuário deverá acessar o Portal do Discente no SIGAA e clicar no link da turma que deseja acessar. Será exibida a tela principal da turma virtual. Utilizamos como exemplo o Componente Curricular EST0232 - Fundamentos de Estatística (2012.1 - T01). A tela principal da turma virtual será exibida da seguinte forma:


The screenshot shows the UFRN SIGAA interface for the virtual class EST0232 - Fundamentos de Estatística (2012.1 - T01). The interface is divided into three main sections:


- Menu Turma Virtual:** A sidebar menu on the left with options like Turma, Gerenciar Perfil, Plano de Curso, Participantes, Visualizar Programa, Fóruns, Chat da Turma, Video Chat Ao Vivo, Chats Agendados, Notícias, Twitter, Alunos, Materiais, Atividades, and Ajuda.
- Área de Trabalho:** The central content area displaying the latest news, evaluation information, and course content. It includes a yellow banner for the latest news, a section for the first evaluation, a poll about the evaluation method, and several course topics like 'Gabarito da prova e eventos independentes', 'Variável Aleatória', and 'Variável aleatória discreta'.
- Painel de Notícias:** A right-hand panel showing a list of news items and a poll titled 'Como você prefere a primeira avaliação?' with options for 'Seminário' and 'Prova'.


Nesta tela, serão exibidas as funções que poderão ser utilizadas pelo discente. Na parte superior, ao lado direito da barra em azul escuro, será exibido um relógio indicando a hora atual e, enquanto o discente estiver na turma virtual, ele permanecerá sendo apresentado. O relógio serve para que o discente possa ver a hora do sistema no momento de enviar uma tarefa, acessar um questionário ou entrar em chats agendados. Além disso, é exibido o Tempo de Sessão que indica há quanto tempo o discente está logado no sistema.

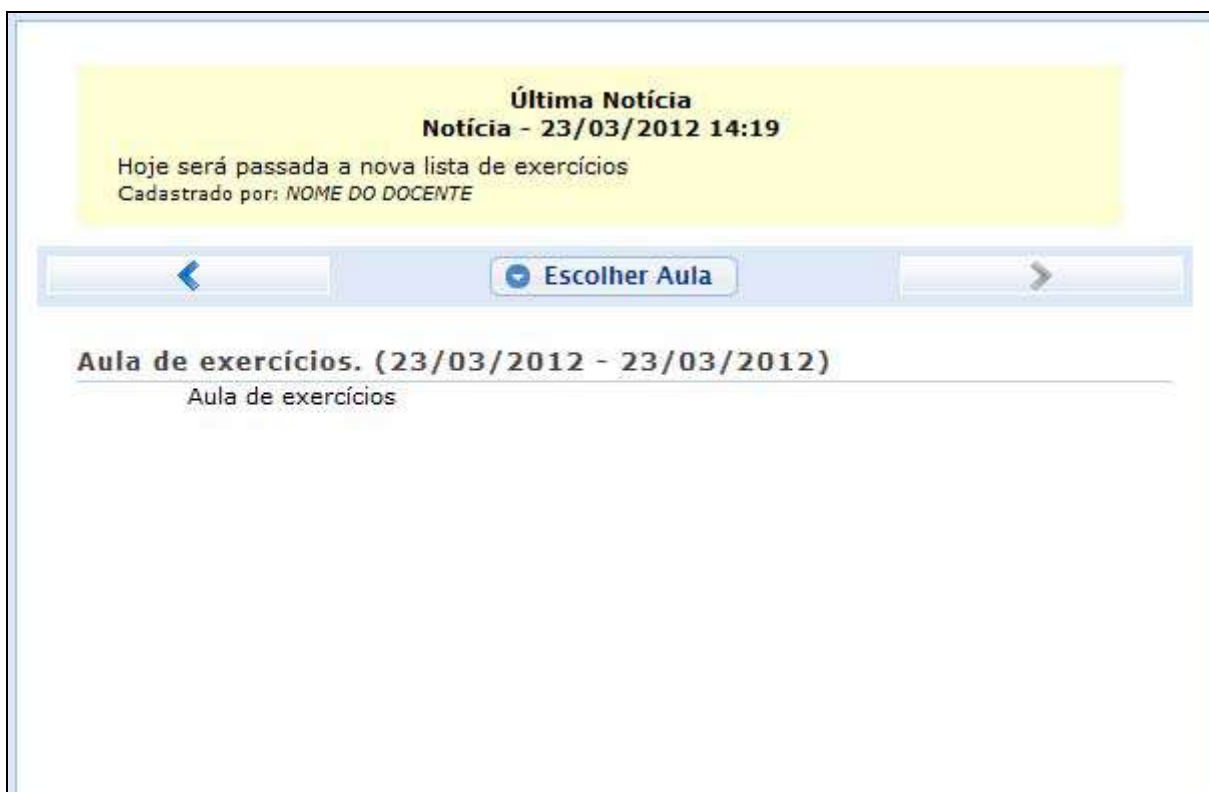
Ainda na parte superior da página, consta a barra de opções onde o usuário poderá acessar o Portal do Discente, imprimir os conteúdos programados para as aulas, assim como consultar outras turmas virtuais das quais participa.


Ao lado esquerdo da tela, o discente poderá visualizar o menu turma virtual com suas funções disponíveis. No centro, encontra-se a área de trabalho, onde as atividades serão realizadas de acordo com a operação acessada nesta funcionalidade. Ao lado direito da tela principal, constará o painel de notícias com a descrição das principais alterações realizadas nas atividades, informações sobre avaliações, enquetes e a publicação de notícias.

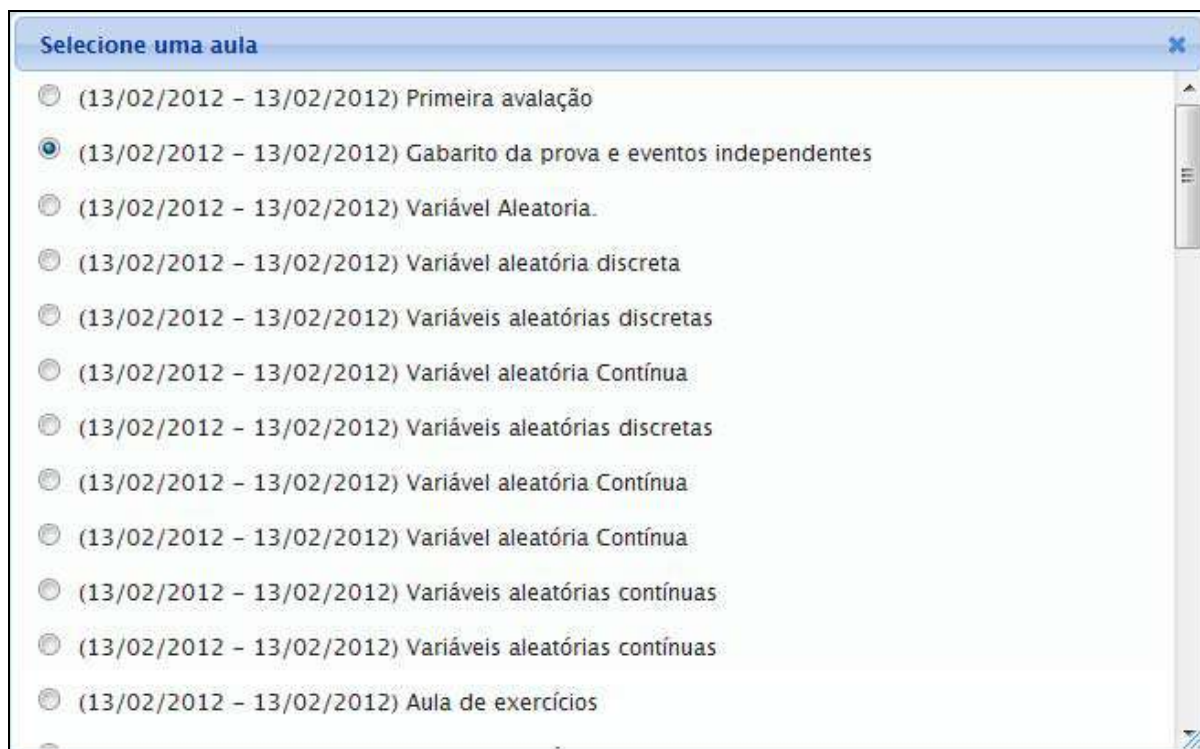
Se deseja retornar ao menu principal do módulo Portal do Discente, clique no ícone .

O discente poderá imprimir o conteúdo presente na área de trabalho ao clicar no ícone .


O usuário poderá consultar as aulas em formato de página, ao clicar no ícone . Assim, as aulas serão exibidas individualmente e o discente poderá consultá-las utilizando a barra superior, para navegação entre as que estão cadastradas.




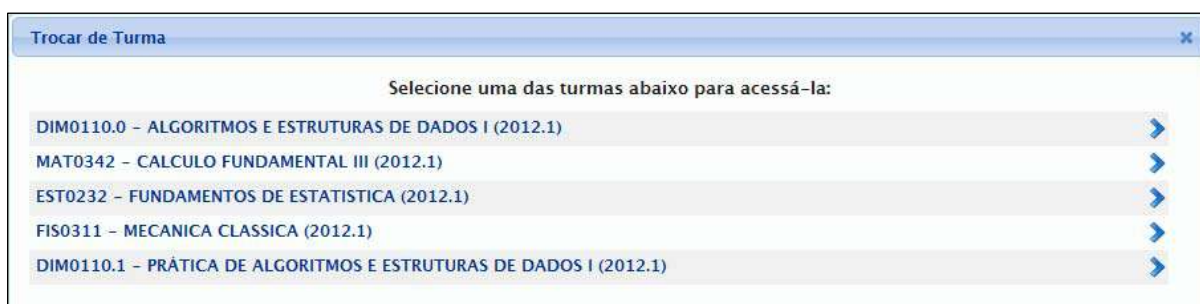
Caso queira consultar diretamente uma aula desejada, clique no ícone . Em seguida, será exibida a tela que permite que o usuário *Selecione uma Aula*.




Selecione a aula que deseja dentre as opções disponíveis e suas informações poderão ser visualizadas.

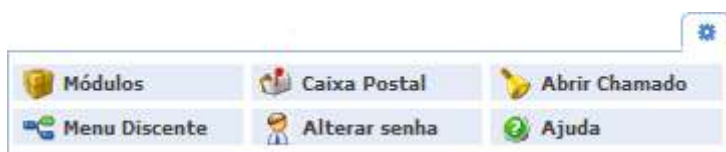
Caso desista desta operação e queira encerrar a visualização da tela, clique no ícone . Esta função será válida sempre que estiver presente.

Durante a consulta da turma virtual, o sistema possibilitará que o discente consulte outras turmas virtuais das quais ele participa, clicando em . Então, a tela que permite o usuário *Trocar de Turma* será exibida com todas as turmas virtuais associadas ao discente.



Selecione a turma e o sistema o encaminhará para a *Página Principal da Turma Virtual* que deseja consultar clicando no componente curricular ou no ícone >.

Ao clicar no ícone  serão exibidas as *Opções* presentes na página principal do Portal do Discente, as quais permitem o acesso aos módulos do sistema, caixa postal, entre outras funções conforme a figura a seguir:

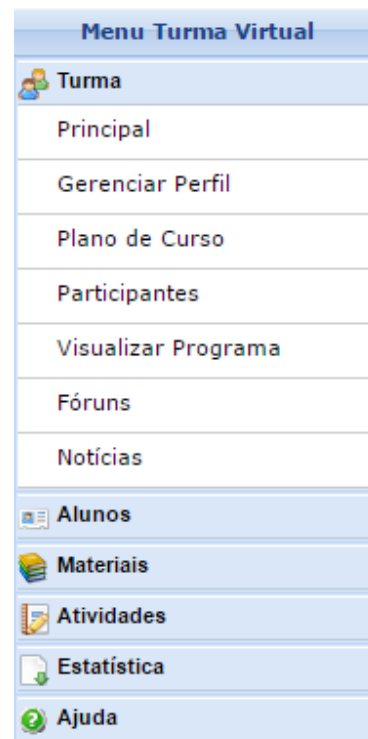


O usuário poderá ter acesso aos *Módulos* conforme seu perfil, a *Caixa Postal* onde poderá receber e enviar mensagens para os servidores, docentes e discentes vinculados à Instituição, assim como *Abrir Chamado* caso queira contactar algum setor ou funcionário. Além disso, será possível *Alterar Senha* de acesso, consultar os manuais de *Ajuda* para a utilização do sistema, bem como retornar ao *Menu Discente*, de acordo com seu critério.

13. Menu Turma Virtual

No Menu Turma Virtual estão contidas as ações que se referem aos assuntos da disciplina (nota, frequência e etc), onde os discentes encontram maneiras de interagir uns com os outros e com o docente da turma. Além disso, são disponibilizados materiais para estudos e atividades extraclasse e avaliações.

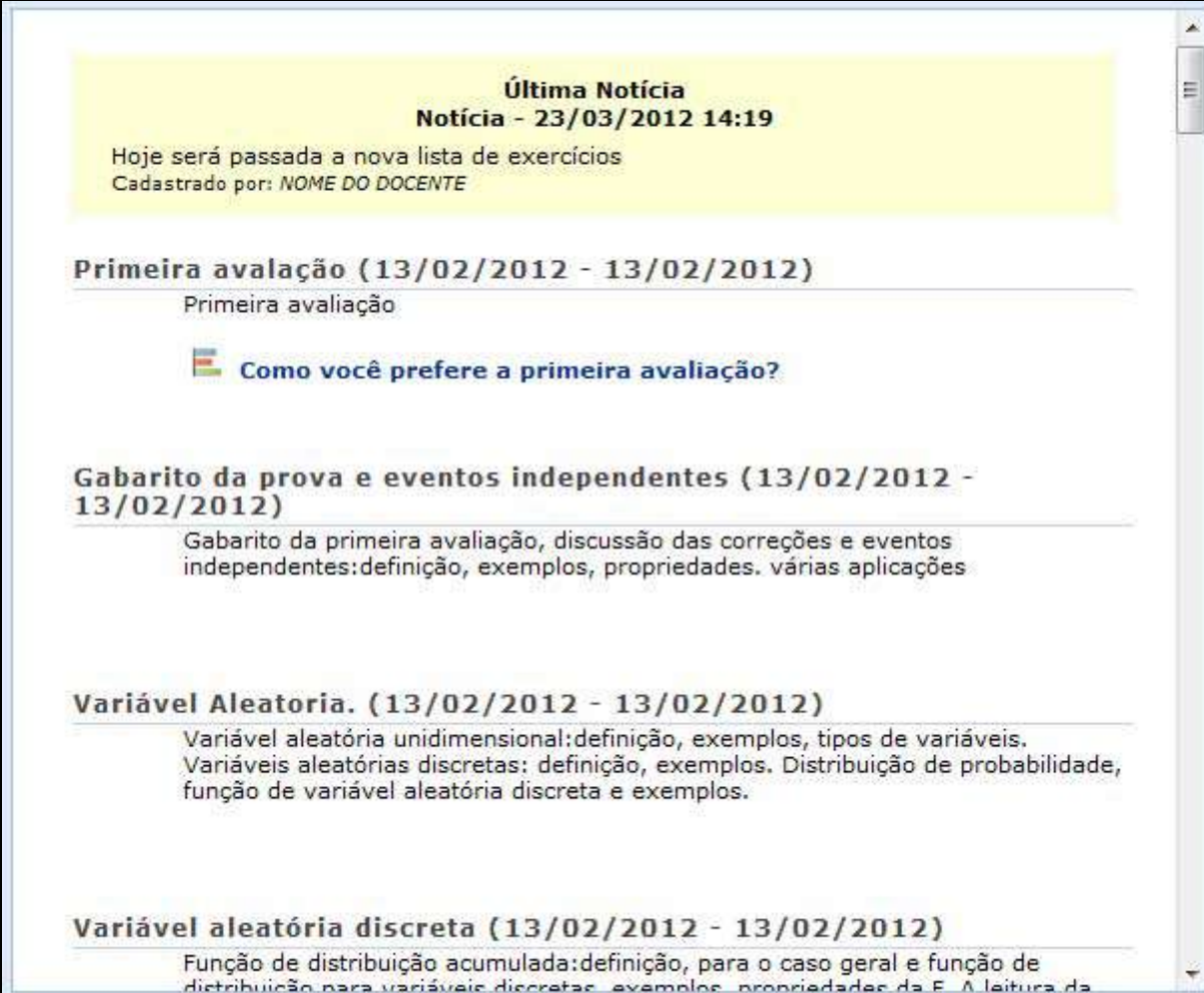
- **Turma:** nesta seção, o discente poderá acessar as principais funções referentes à turma virtual que participa:
 - **Gerenciar Perfil:** Permite ao aluno gerenciar um texto que será exibido em seu perfil na turma virtual;
 - **Plano de Curso:** Permite que o discente visualize o Plano de Curso disponibilizado pelo docente da turma;
 - **Participantes:** Permite ao discente visualizar uma listagem com as informações de contato de todos os participantes da turma virtual;
 - **Visualizar Programa:** Permite que o discente visualize o conteúdo do programa que será desenvolvido pelo docente no período letivo, informando o que será ministrado para a turma;
 - **Fóruns:** Permite ao participante da turma visualizar e responder aos fóruns destinados para discussões sobre assuntos da disciplina, além de visualizar avisos gerais enviados pelo docente a todos discentes da turma;
 - **Chat da turma:** Permite ao discente que compõe a turma interagir de forma simultânea com os demais participantes da turma virtual, possibilitando a troca de informações de interesse da turma;
 - **Chats agendados:** O discente poderá participar de um bate-papo virtual agendado pelo docente da disciplina, possibilitando uma interação simultânea entre os participantes, em tempo real;
 - **Notícias:** Permite visualizar as notícias cadastradas pelo professor para a turma. Essas notícias também podem ser visualizadas pelos participantes no e-mail cadastrado no sistema.



- **Alunos:** nesta seção, é permitido ao aluno verificar as informações referentes à sua participação na turma:
 - **Frequência:** Permite ao aluno a visualização das suas faltas e frequência em sala de aula;
 - **Ver Grupo:** Esta opção permite ao discente visualizar os integrantes de seu grupo na turma;
 - **Ver Notas:** Esta função permite ao aluno ver as notas de suas avaliações na turma virtual.
- **Materiais:** nesta seção, o discente terá acesso às funcionalidades correspondentes aos materiais utilizados para o ensino da disciplina:
 - **Conteúdo/Página Web:** Permite ao aluno visualizar as opções de conteúdo e páginas na internet disponibilizadas pelo docente da turma;
 - **Referências:** Permite ao discente visualizar as referências bibliográficas propostas pelo docente da turma virtual relacionadas à disciplina;
 - **Vídeos:** Disponibiliza ao aluno as referências de vídeo passadas pelo professor;
 - **Arquivos:** Nesta seção, o discente acessa os arquivos publicados pelo professor.
- **Atividades:** nesta seção, o discente terá acesso às atividades da disciplina:
 - **Avaliações:** Neste tópico são visualizadas as datas e horário das avaliações que serão aplicadas;
 - **Enquetes:** Permite que o discente vote numa enquete, cadastrada pelo professor, escolhendo uma das alternativas;
 - **Tarefas:** Permite que o discente que acesso às tarefas que o docente da turma cadastrou. Possibilita ainda o envio das mesmas para o docente e a posterior visualização da tarefa corrigida pelo professor;
 - **Questionários:** Nessa função, o discente é levado a responder questionários elaborados pelo professor.
- **Ajuda:** nesta seção, pode ser exibida uma operação que dá suporte ao usuário em relação ao funcionamento do sistema e suas operações gerais.

14. Área de Trabalho


Na área de trabalho são organizadas as informações detalhadas sobre as aulas da turma virtual, organizadas de acordo com as datas específicas. O docente pode disponibilizar para os alunos, nesta área, suas atividades no sistema para que sejam visualizadas pelos participantes da turma.



Última Notícia
Notícia - 23/03/2012 14:19

Hoje será passada a nova lista de exercícios
Cadastrado por: *NOME DO DOCENTE*

Primeira avaliação (13/02/2012 - 13/02/2012)
Primeira avaliação

 **Como você prefere a primeira avaliação?**

Gabarito da prova e eventos independentes (13/02/2012 - 13/02/2012)
Gabarito da primeira avaliação, discussão das correções e eventos independentes: definição, exemplos, propriedades. várias aplicações

Variável Aleatória. (13/02/2012 - 13/02/2012)
Variável aleatória unidimensional: definição, exemplos, tipos de variáveis.
Variáveis aleatórias discretas: definição, exemplos. Distribuição de probabilidade, função de variável aleatória discreta e exemplos.

Variável aleatória discreta (13/02/2012 - 13/02/2012)
Função de distribuição acumulada: definição, para o caso geral e função de distribuição para variáveis discretas, exemplos, propriedades da F. A. leitura da

15. Painel de Notícias

O painel de notícias consiste na publicação de informações sobre o formato de Notícias, Enquetes, Atividades e Avaliações. Neste painel, as atividades e avaliações serão publicadas de modo que os discentes poderão visualizar os dados cadastrados sobre as aulas ministradas.

The screenshot displays a vertical sidebar menu with five sections:

- Notícias**: Contains two news items. The first is dated 23/03/2012 14:19 and the second is dated 09/03/2012 15:46. Both items are labeled 'Notícia' and include a '(Visualizar)' link.
- Enquete**: Features a poll titled 'Como você prefere a primeira avaliação?' with a voting deadline of 27/06/2012. Two options are available: 'Seminário' (selected with a radio button) and 'Prova'. A 'Votar' button is located at the bottom.
- Atividades**: Lists several activities with dates and descriptions, including 'Nova Enquete: Como você prefere a primeira avaliação?' (25/06), 'Reposição da segunda avaliação e aula.' (17/05), 'Aula e Reposição da segunda avaliação' (16/05), 'Nova Notícia: Não haverá aula, hoje, dia 09/04/2012' (09/04), 'Novo Tópico de Aula: Gabarito, correção da prova e Variável aleatória' (04/04), and 'Nova Notícia: Aula Pública' (03/04).
- Avaliações**: Lists three evaluation periods: '1ª Avaliação' (26/03 10:50 às 12:40), '2ª Avaliação' (07/05 10:50 às 12:40), and '3ª Avaliação' (13/06 10:50 às 12:40).
- Mensagens dos Fóruns**: Displays the message 'Não há mensagens cadastradas'.

16. Dúvidas

Envie email para sigaa@surrac.ufrb.edu.br

